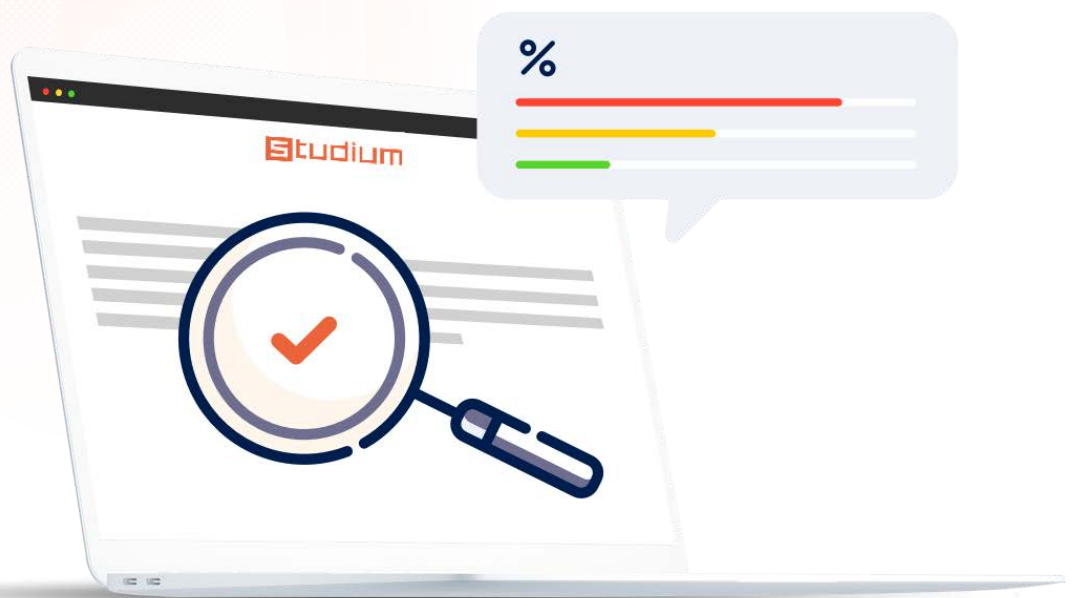





RECURSOS PARA EVITAR LAS TRAMPAS DEL PLAGIO

El objetivo es ofrecerte las mejores posibilidades de éxito en tus estudios.





Para respetar
las normas de citación,
identificar qué es el
plagio y cómo evitarlo.

 **ompilatio**
studium

¿Qué es el plagio?



Definición de plagio

El plagio es cuando se **presenta el trabajo de otra persona como propio**. Esta falsificación perjudica la calidad de tu trabajo y te expone a graves sanciones.

www.compilatio.net/es/el-plagio

Diferentes formas de plagio

- Parafrasear o **reformular** sin autor.
- **Autoplagio** o reciclaje de trabajos antiguos.
- Imágenes y gráficos sin fuente.
- **Traducción** sin autor.
- La **cita en cascada** con una sola referencia.
- **Autores anónimos** que no figuran en la lista.
- Normas de citación incumplidas.

www.compilatio.net/es/noticias/el-plagio-definicion

Riesgos y sanciones

Tomar prestadas las citas sin fuente es una **infracción del reglamento académico**. Las sanciones dependen de la política de la institución: **advertencia, exclusión, anulación del título, multa...**

www.compilatio.net/es/el-plagio#sanciones

¿Cómo evitar el plagio?



Mención de las fuentes

- Resaltar la fuente con **comillas**.
- Respetar la **norma de citación** elegida o impuesta por la institución, para todo el documento.

www.compilatio.net/es/noticias/normas-de-citacion

Referencias en los lugares adecuados

- En el **cuerpo del texto** o al **final de la página**.
- En la **bibliografía**.

www.compilatio.net/es/noticias/bibliografia-eficaz

Comprobar el trabajo con **Compilatio Studium**

- **Lanzamiento** de la herramienta de **detección de similitudes**.
- **Análisis** de los resultados.
- **Ajuste** de tu trabajo con la **lista de fuentes encontradas**.
- **Añade** el informe de análisis a tu tarea.
- **Escrito de forma serena**.

www.compilatio.net/es/evitar-plagio

¿Qué es un índice de similitud?



Definición de la tasa de similitud

- Relación entre el texto analizado y las similitudes encontradas en diferentes soportes.
- Comparación con fuentes abiertas en la Internet global.

Delimitación de los umbrales de similitud

Tu profesor o tu escuela pueden determinar un nivel de tolerancia según:

- El tipo de trabajo requerido.
Por ejemplo: resumen de un libro / tarea de escritura.
- La asignatura impartida.
Por ejemplo: una conferencia de derecho / una disertación.
- El nivel de exigencia de la institución.
Por ejemplo: informe de prácticas

Tasa de similitud \neq tasa de plagio

El índice de similitud agrupa todas las similitudes encontradas en un documento de diferentes formas:

- contenido citado entre comillas,
- reformulación,
- citas identificadas por el autor.

¿SÍ O NO?

Es su objetivo entregar
una tarea de calidad?

Sí

 **ompilatio**
studium



Fácil auto comprobación de tu documento



Cargar el documento



Elección del paquete adaptado a tus necesidades



Análisis con fuentes de Internet



Obtención de un índice de similitud




Verificación y perfeccionamiento



Obtención de un índice de plagio

Ayuda accesible directamente en tu interfaz.



Caja de herramientas

Recursos estudiantiles en forma de cuestionarios, artículos, infografías o aplicaciones:

- definición de plagio y consejos para evitarlo,
- metodología de citas,
- consejos de redacción,
- sugerencias útiles...



Centro de ayuda

Acceso rápido a la FAQ completa, contacto directo con el equipo de soporte.



Notificaciones

Información sobre ciertos eventos, actualizaciones, consejos para usar el software...



Configuraciones

Cambio de contraseña, términos de servicio...

Acceso a la información esencial

Página de resumen

Después de analizar su documento, **visualice rápidamente la información principal** en la Página de Síntesis de su informe: la ubicación de textos sospechosos, el porcentaje de similitudes y textos entre comillas.



Verificación de pasajes dudosos

Página de Puntos de Interés

Ajuste la referencia de los pasajes sospechosos y el texto entre comillas utilizando marcadores visuales en sus ubicaciones.

The diagram illustrates the layout of a 'Puntos de Interés' page. It features three main sections: 'Resumen' on the left, 'Puntos de Interés' in the center, and 'Fuentes de similitudes' on the right. The 'Puntos de Interés' section contains a large text area with four markers (1, 2, 2, 4) pointing to specific lines of text. Each marker is associated with a 'Fuente de procedencia' (Source of origin) label. The text in the 'Puntos de Interés' section is as follows:

Txt txt txt txt txt txt txt txt txt txt
txt txt txt txt txt txt txt txt.
Txt txt txt txt txt txt txt.

Txt txt txt txt txt txt txt txt txt.
Txt txt txt txt txt txt. Txt txt txt txt
txt txt txt txt.Txt txt txt txt txt.

“Txt txt txt txt txt txt txt txt txt
txt txt txt txt txt txt txt.” Txt txt
txt txt txt txt txt txt txt txt txt
txt txt txt txt txt txt.

Txt txt txt txt txt txt txt txt txt
txt txt txt txt. Txt txt txt txt txt
txt txt txt txt.

The 'Fuentes de procedencia' labels are:

- 1 Fuente de procedencia
- 2 Fuente de procedencia
- 2 Fuente de procedencia
- 4 Fuente de procedencia

Análisis de fuentes citadas en su bibliografía

Página de Fuentes de Similitud

Verifique las fuentes mencionadas en su bibliografía con la lista completa de fuentes primarias y secundarias utilizadas.

Resumen Puntos de interés **Fuentes de similitudes**

Similitudes  **32%**

Fuentes principales detectadas

N°	Descripciones	Similitudes
1	 Origen de la fuente título de la fuente <u>URL de la fuente detectada</u>	
2	 Origen de la fuente título de la fuente <u>URL de la fuente detectada</u>	

Fuentes mencionadas

1	<u>URL de la fuente mencionada</u>
---	------------------------------------

En las páginas de Puntos de Interés y Fuentes de Similitud

A medida que realice su análisis, **ignore las fuentes que ha citado correctamente**. El puntaje de similitud se recalcula automáticamente.

Prueba de tu integridad académica

Certifique el correcto referenciamiento de sus fuentes y realce el valor de su tarea. Después de ajustar su tarea, puede incorporar el documento de resultados del análisis en su tarea. Descárguelo a través de los tres puntos en la parte superior derecha.

Documento utilizado durante el proceso de escritura para **pedir ayuda** al árbitro o en caso de **acusaciones** de plagio.

Documento presentado al final de la tarea para **demostrar tu integridad académica** al corrector.



Informe de análisis



Certificado de análisis

Tasa de similitud de las citas precisa y reformulada	✓	✓
Fuentes primarias y secundarias, mencionado e ignorado	✓	✓
Porcentaje de texto entre comillas	✓	✓
Todo el texto con la ubicación de las fuentes detectado	✓	✗

Visualización del certificado de análisis



Certificado de análisis Compilatio Studium

Título del documento

Porcentaje de similitudes: **32 %** similitudes

Información general del documento

Nombre del documento: ... Tamaño del documento: ... Mo Autor: Yo	Solicitante: ... Fecha de presentación: ... Fecha de finalización del análisis: ...	Número de palabras: ... Número de caracteres: ...
------------------------------------------------------------------------	-------------------------------------------------------------------------------------------	------------------------------------------------------

Ubicación de las similitudes en el documento: **32%**

Fuentes que deben citarse y añadirse a la bibliografía

Principales fuentes detectadas

Nº	Descripción	Similitudes
1	 Título de la fuente título del sitio o pasaje <u>url de la fuente detectada</u>	
2	 Título de la fuente título del sitio o pasaje <u>url de la fuente detectada</u>	

Fuentes ignoradas por el usuario como correctamente citadas.

Fuentes ignoradas

Nº	Descripción	Similitudes
1	 Título de la fuente título del sitio o pasaje <u>url de la fuente detectada</u>	
2	 Título de la fuente título del sitio o pasaje <u>url de la fuente detectada</u>	

Fuentes identificadas como referencia.

Fuentes mencionadas

- url de la fuente detectada
- url de la fuente detectada



¿Por qué elegir **Compiletio Studium** en lugar de otro?



Los documentos depositados en Studium no son accesibles para terceros, incluso con el software docente de Compiletio.



Herramienta validada por sus formadores, la mayoría usuarios de la versión docente.



Paquetes adaptados a sus necesidades, válidos para varios ficheros durante 1 año.



Interfaz intuitiva diseñada para ofrecer una experiencia de usuario fluida y agradable.



Estar sereno y orgulloso de los informes académicos,

Utilizar ahora



Fuentes citadas,
sanción evitada



Calidad probada
de tu trabajo



Derechos de
autor
respetados

www.compilatio.net

